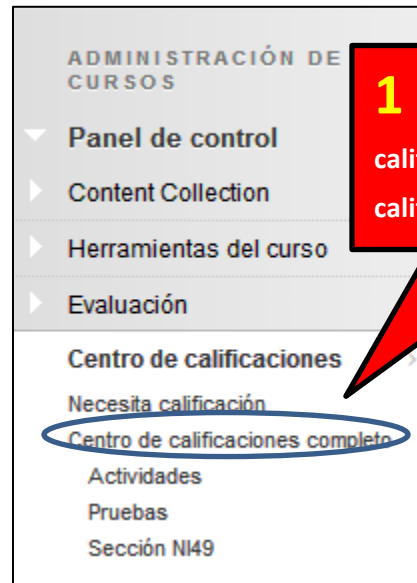




COMO MOSTRAR COLUMNA OCULTAS



1 Nos dirigimos a Centro de calificaciones y luego al Centro de calificaciones completo.

Crear columna Crear columna calculada **Administrar** Informes Filtrar Descubrir contenido Trabajar sin conexión

Mover a la parte superior Correo electrónico

Barra de información sobre calificaciones

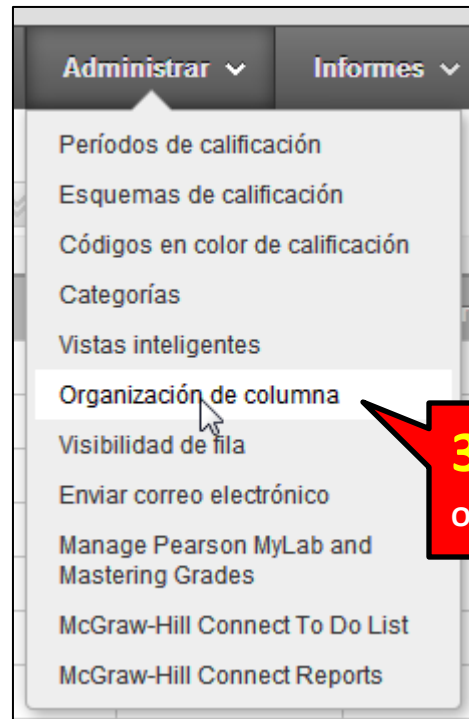
Apellidos	Nombre	Total	Tarea Académica	Control
<input type="checkbox"/>	Barreto Ocampo Diego Felipe	16,00	--	--	10,00	--	16,00
<input type="checkbox"/>	Bouroncle Colos Valeria Isabel Alicia	41,33	--	--	10,00	--	15,33
<input type="checkbox"/>	Callupe Carhuarica Maricelli	48,66	--	--	14,00	--	18,662
<input type="checkbox"/>	Céspedes Fernando Kenia Lizeth	39,33	--	--	8,00	--	17,329
<input type="checkbox"/>	Chavez Zapata Rodolfo Eduardo	26,66	--	--	--	--	10,664
<input type="checkbox"/>	Del Castillo Huama Melissa Esther	27,33	--	--	6,00	!	9,331
<input type="checkbox"/>	Del Castillo Ibañez Ricardo Andy	33,33	--	--	--	!	17,329
<input type="checkbox"/>	Diaz Diaz Katsue Alexandra	28,00	--	--	--	!	11,997
<input type="checkbox"/>	Hamann Cavassa Paolo	--	--	--	--	--	--
<input type="checkbox"/>	Hidalgo Del Castillo Ehida Gardenia	30,66	--	!	20,00	--	10,664

Filas seleccionadas: 0

Mover a la parte superior Correo electrónico

Leyenda de icono

2 Ubicamos el menú **Administrar** y lo desplegamos.

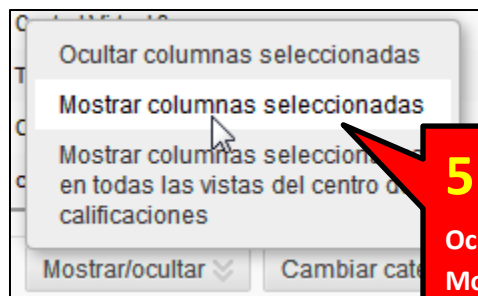


3 Luego seleccionamos **Organización de columna**

Sin incluir en período de calificación

Nombre ▾	Período de calificación	Categoría ▾			
<input type="checkbox"/> Total ponderado	Sin incluir en período de calificación				
<input type="checkbox"/> Total (Calificación externa)	en período de calificación	Calificación calculada	Ninguno		N.º(puntos) (puede variar por alumno)
<input type="checkbox"/> Tarea Académica 1	Sin incluir en período de calificación	Debate	Ninguno	12-ago-2013	20
<input checked="" type="checkbox"/> Control Virtual 2 (Oculto)	Sin incluir en período de calificación	Prueba	07-jun-2014	18-oct-2013	20
<input type="checkbox"/> Control Virtual 3	Sin incluir en período de calificación	Prueba	Ninguno	13-nov-2013	20
<input type="checkbox"/> Control Virtual 3	Sin incluir en período de calificación	Prueba	21-jun-2014	13-nov-2013	20
<input type="checkbox"/> TAREA ACADEMICA 2	Sin incluir en período de calificación	Debate	Ninguno	07-abr-2014	20
<input type="checkbox"/> Control Nº 1	Sin incluir en período de calificación	Prueba	03-may-2014	25-abr-2014	19,995
<input type="checkbox"/> control 2	Sin incluir en período de calificación	Prueba	Ninguno	22-jun-2014	20

4 Vemos que el control virtual 2 está oculto, entonces lo seleccionamos



5 Desplegamos el botón **Mostrar / Ocultar** y seleccionamos la opción **Mostrar columnas seleccionadas**



Cancelar Enviar

6 Luedo damos clic en Enviar.