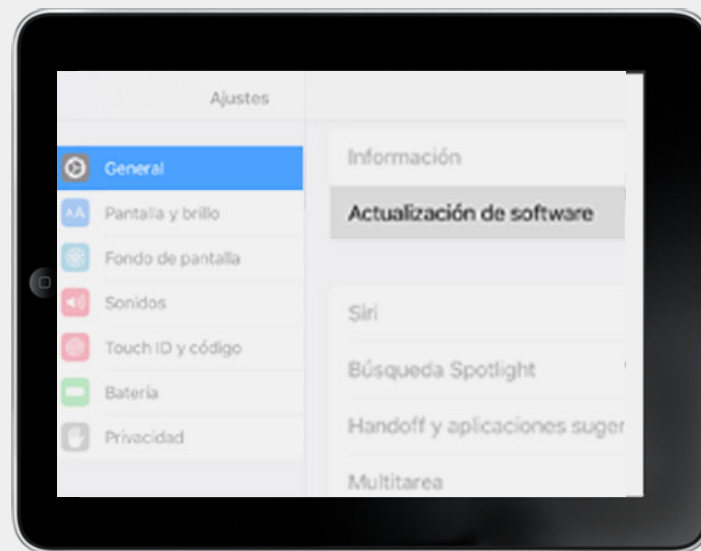


## Verificar que el sistema operativo iOS este actualizado a la versión 9.2.1.

1 Ingresar a la opción "Ajustes"



2 Ingresar a "General" y seleccionar "Actualización de software"



3 Podrá visualizar la versión del sistema operativo

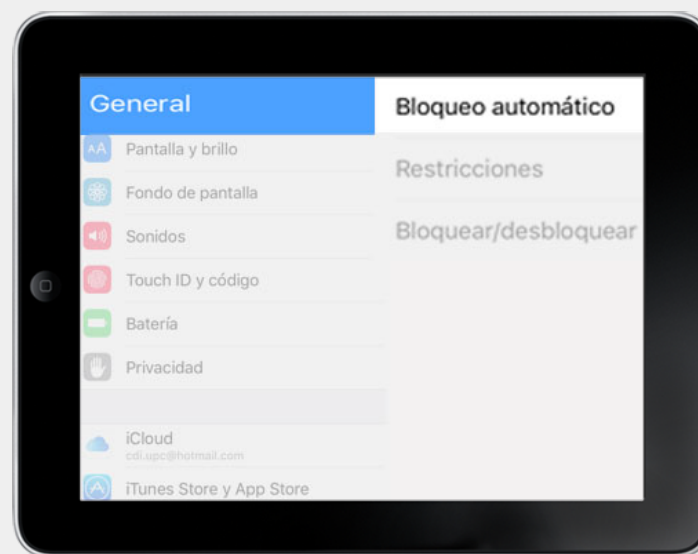


## Verificar que el iPad tenga la opción de bloqueo automático en "Nunca".

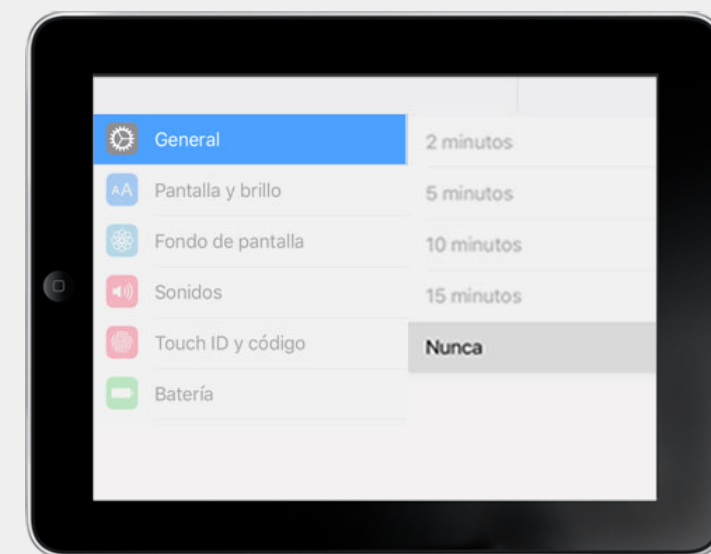
1 Ingresar a la opción "Ajustes"



2 Ingresar a "General" y seleccionar "Bloqueo automático"



3 Seleccionar "Nunca"



Los iPads de los Centros de Información se encuentran actualizados.